


Анімація «Світло ліхтаря».

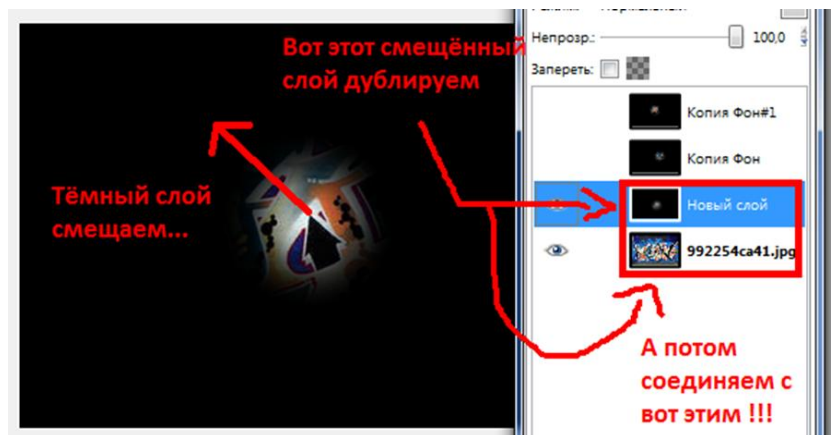
1. Відкриємо в **Gimp** початкове зображення.
Наприклад:
2. Тепер створюємо новий прозорий шар і заливаємо його чорним кольором (шар має бути у декілька разів більше початкового).



3. Беремо інструмент «Гумка» і вибираємо пензлик «Circle Fuzzy (19)» з масштабом 6,76. Тепер натискаємо у будь-якому місці мишкою - повинен вийти ось такий ефект:



4. Тепер дублюємо початкове зображення - зміщуємо темний шар і також його дублюємо, тепер сполучаємо їх разом:




5. Так повторюємо кілька разів (залежить від того, яку анімацію хочемо отримати).

6. Тепер виконуємо команду:

Фільтри → Анімація → Плавний перехід і ставимо, наприклад, *7 кадрів*.

7. Зберігаємо як **GIF** і в результаті виходить щось подібне до:



8. Можна виконати усе більш акуратно з підбіркою кадрів, тоді вийде дуже цікава анімація.

